



ENDURO 80

FM 280

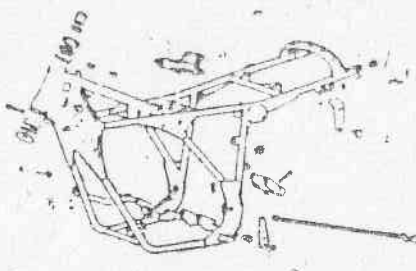
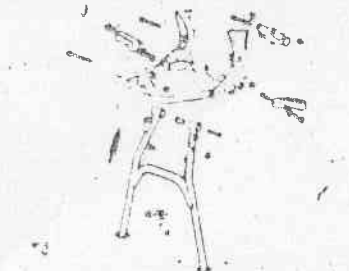
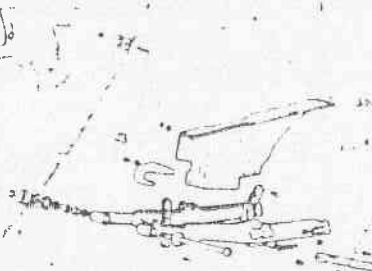
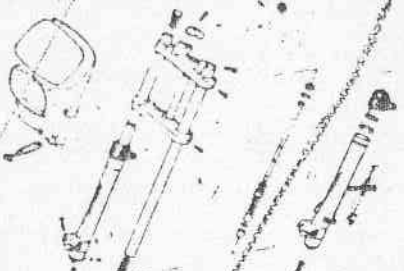

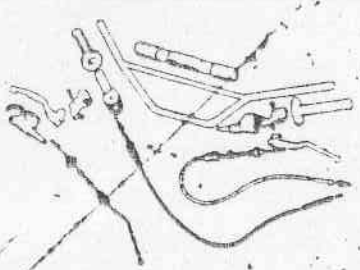
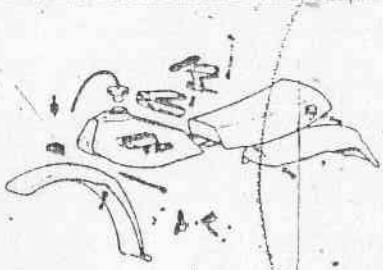
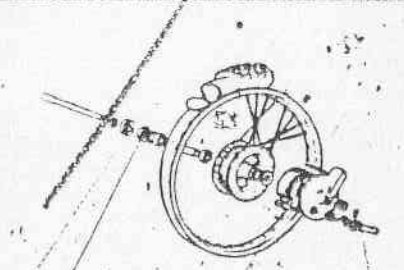
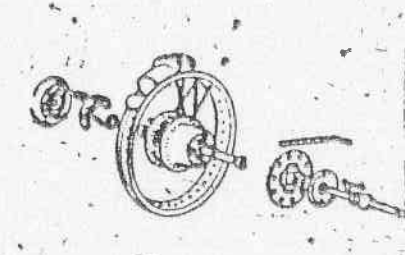
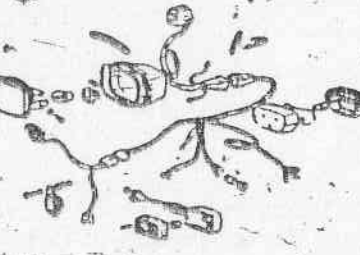
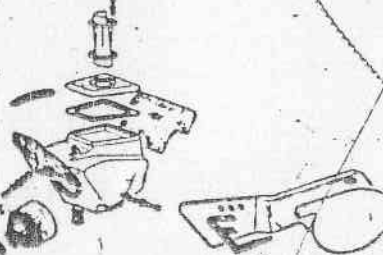
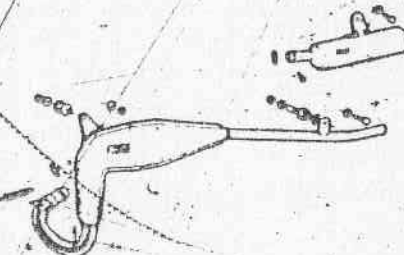
FICHES TECHNIQUES

A4


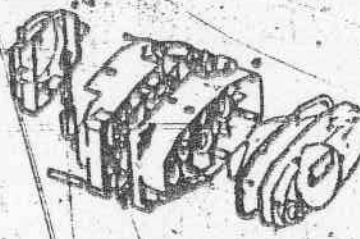
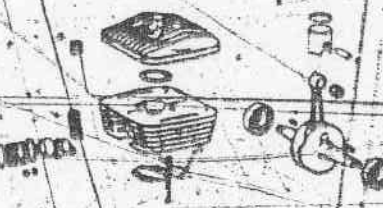
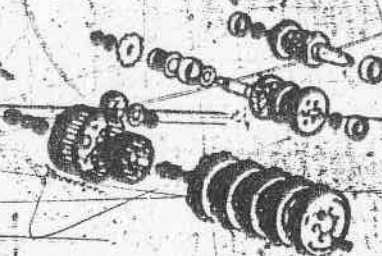


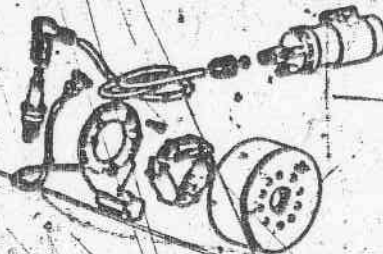
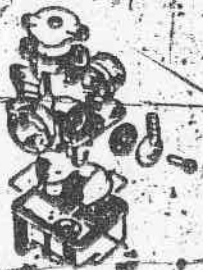




INTERPRÉTATION DES SYMBOLES ET DES EXPRESSIONS CODIFIÉES ADOPTÉES

★ 400.01.00.5001	= élément modifié ou ajouté par rapport à la table précédente
A+B+... N	= Confection de rechanges composée par les pièces A+B+... illustrées dans la table
190.01.00.5200	} = En alternative
191.01.00.5200	
322.47.00.5210 + 2/10	= élément avec indication de la majoration de 2/10
155.43.00.8030 ≠ 0,4	= élément avec indication de l'épaisseur de 0,4 mm
310.15.00.5140 d	} = élément droit = élément gauche } par rapport au sens de marche du véhicule
310.15.00.5150 s	
191.01.00.5200	= Partie remplacée ou éliminée
Z=...	= Nombre de dents
X N...	= Après épousement fournir N.
SG	= Série complète de joints
SP	= Série complète de presse-étoupes moteur
1	= 1 ^{er} vitesse
2	= 2 ^e vitesse
3	= 3 ^e vitesse
4	= 4 ^e vitesse
5	= 5 ^e vitesse
6	= 6 ^e vitesse
SD	= Série complète de décalcomanies véhicule
M 6x16	= Diamètre et longueur des vis d'usage commun non fournies comme rechange
M 6	= Diamètre des écrous d'usage commun fournies comme rechange
∅ 6x18	= Diamètre intérieur (6) et diamètre extérieur (18) des rondelles d'usage commun non fournies comme rechange

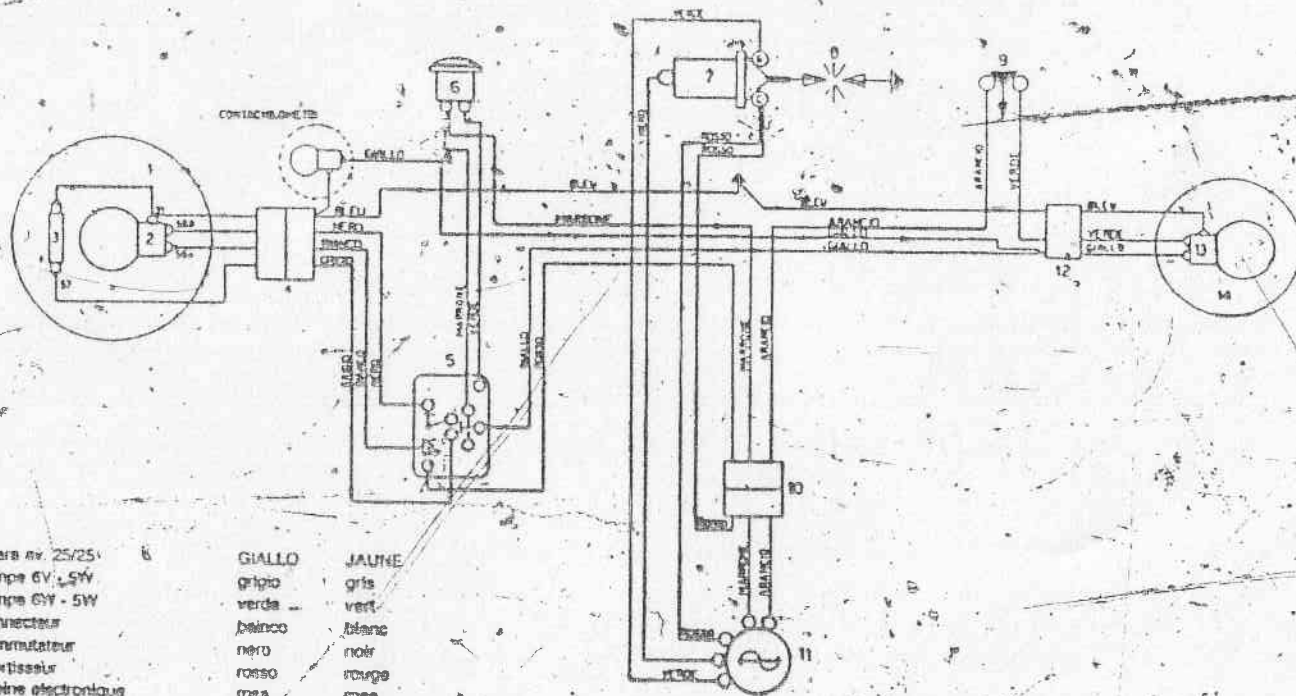
A6

B1 	B5 	B9 	B13 
C1 	C5 	C9 	C13 
D1 	D5 	D9 	D13 

A7

E1 	E5 	E9 	E13 
F1 	F5 	F9 	F13 
G1 	G5 	G9 	G13 

A14



- 1 Pila sv. 25/25
- 2 Lampe 6V - 5W
- 3 Lampe 6V - 5W
- 4 Connecteur
- 5 Commutateur
- 6 Avertisseur
- 7 Bobine electronique
- 8 Bougie
- 9 Interrupteur giro
- 10 Connecteur
- 11 Volant magnetique
- 12 Connecteur
- 13 lampe 6V - 5/10W
- 14 Feu rouge
- 15 Diode

GIALLO	JAUNE
grigio	gris
verde	vert
bianco	blanc
nero	noir
rosso	rouge
rosa	rose
marrone	marron
arancio	orange
blau	bleu

A16

cm³ 280 MARZOCCHI 8,2 ENGLER à 50° C (par. jambe)

Mélange de SUPER au 2% d'huile synthétique CASTROL 4T


CHAMPION N 80 G

1,2 bar

1,5 bar

1.500 cm³ ESSO PLUS SAE 20W SAE 30

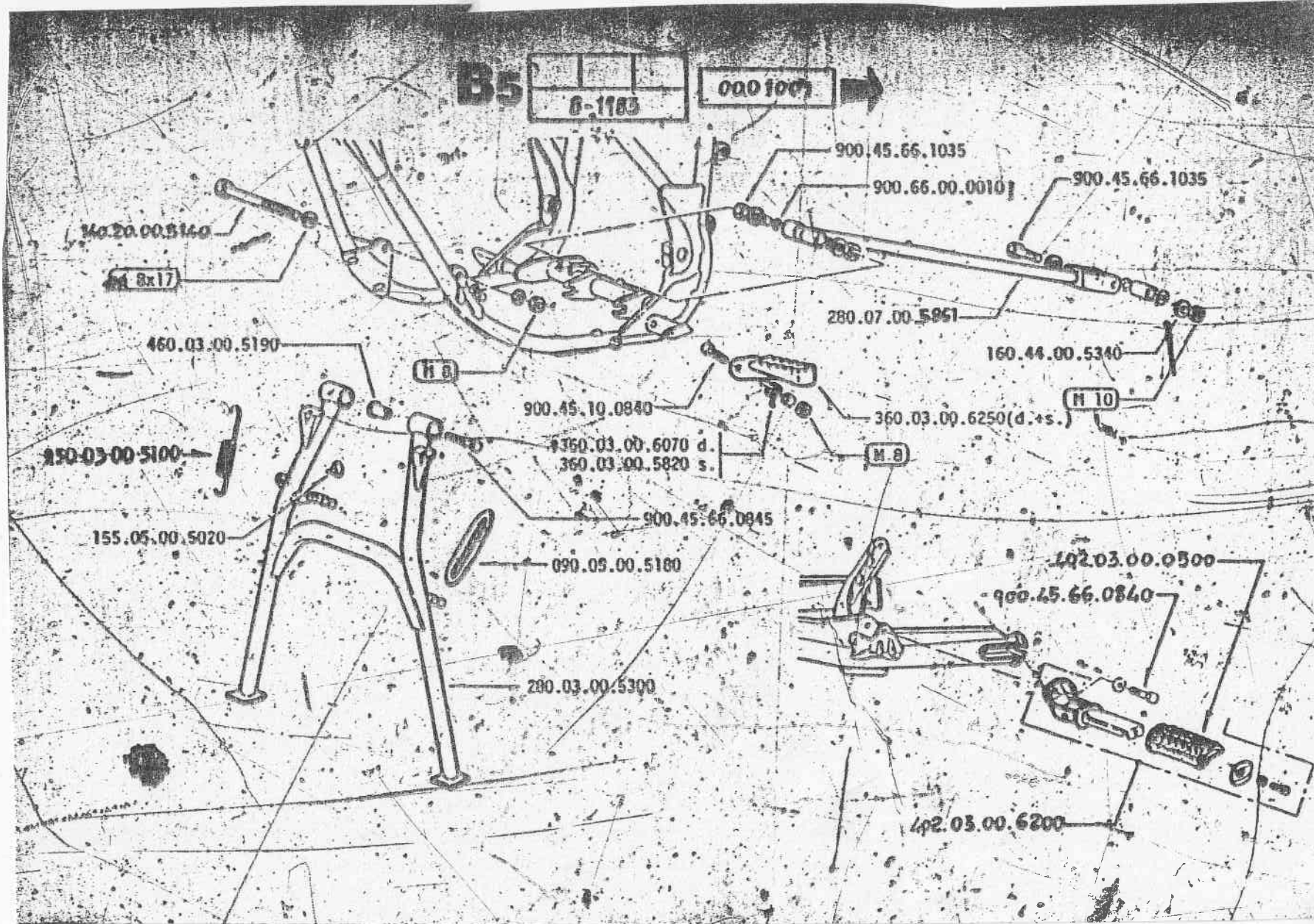
MIKUNI VM26	
- Gicleur max.	: 160
- Gicleur min.	: 30
- Goupille conique	: VM 26/26 dim. 2,5
- Vanne à gaz	: VM 26/360 dim. 2,0
- Pulvérisateur	: VM 28/86



B5

0-1183

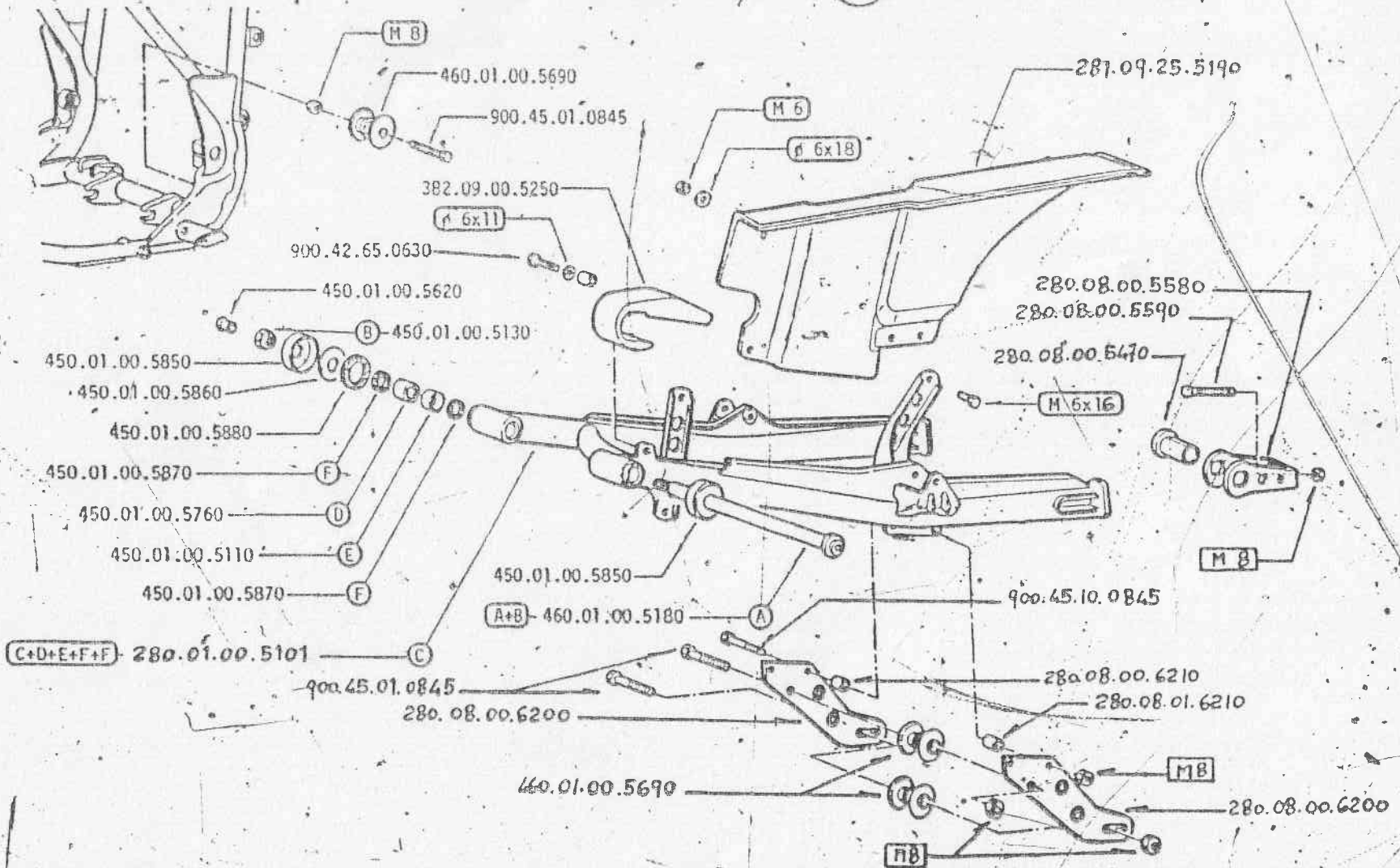
000 100

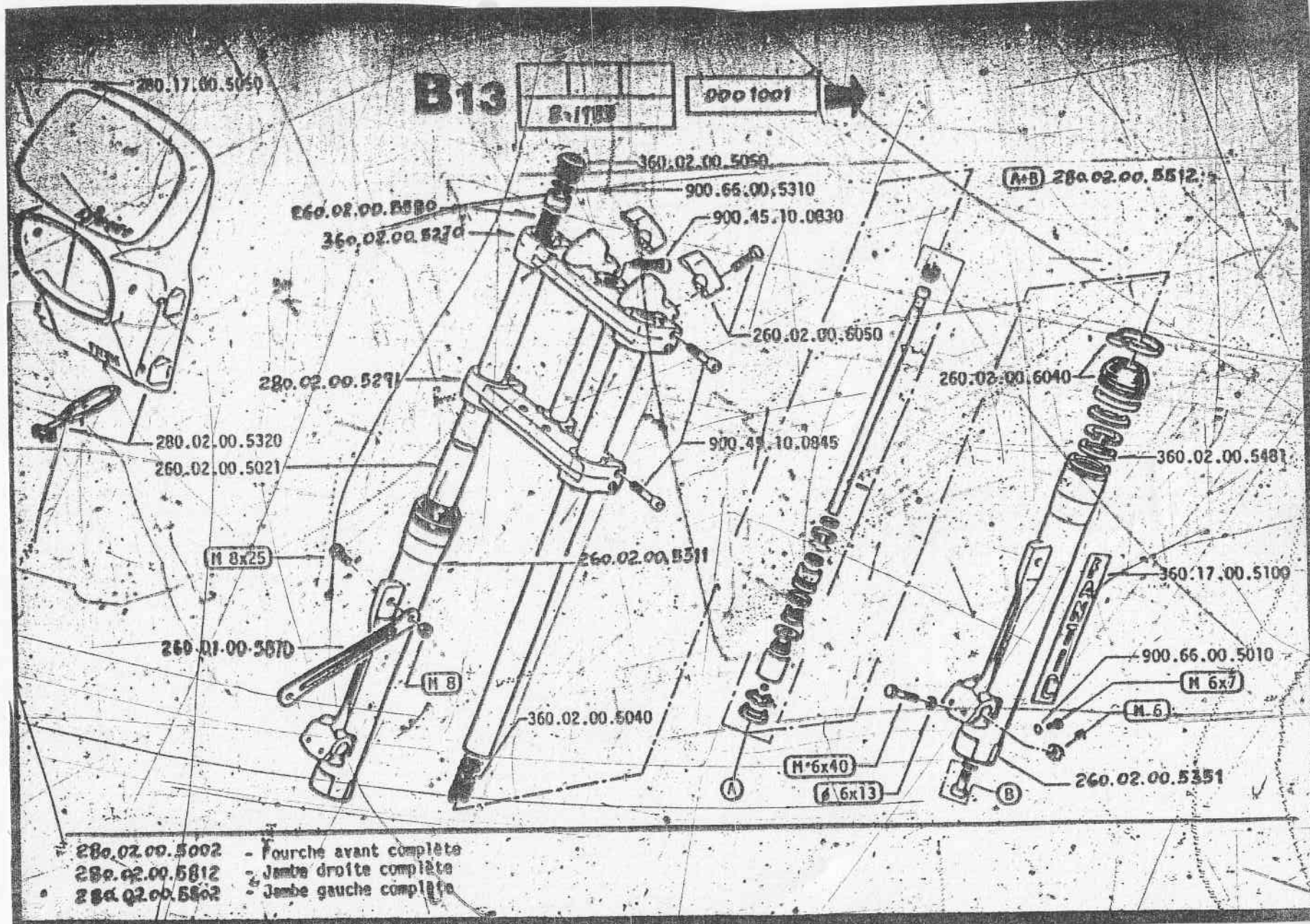


B9

B-1983

0001001

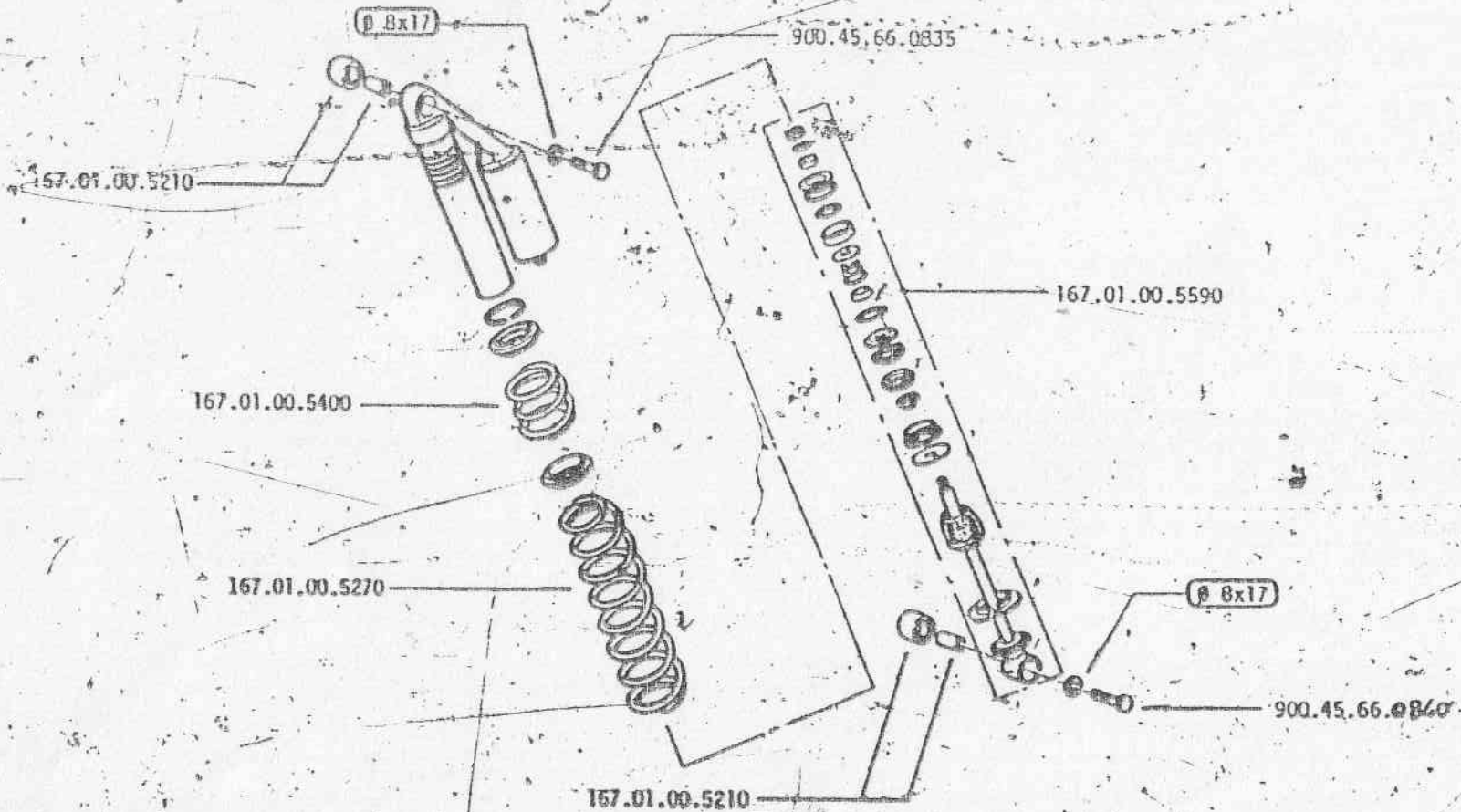




C1

8-1983

0001001

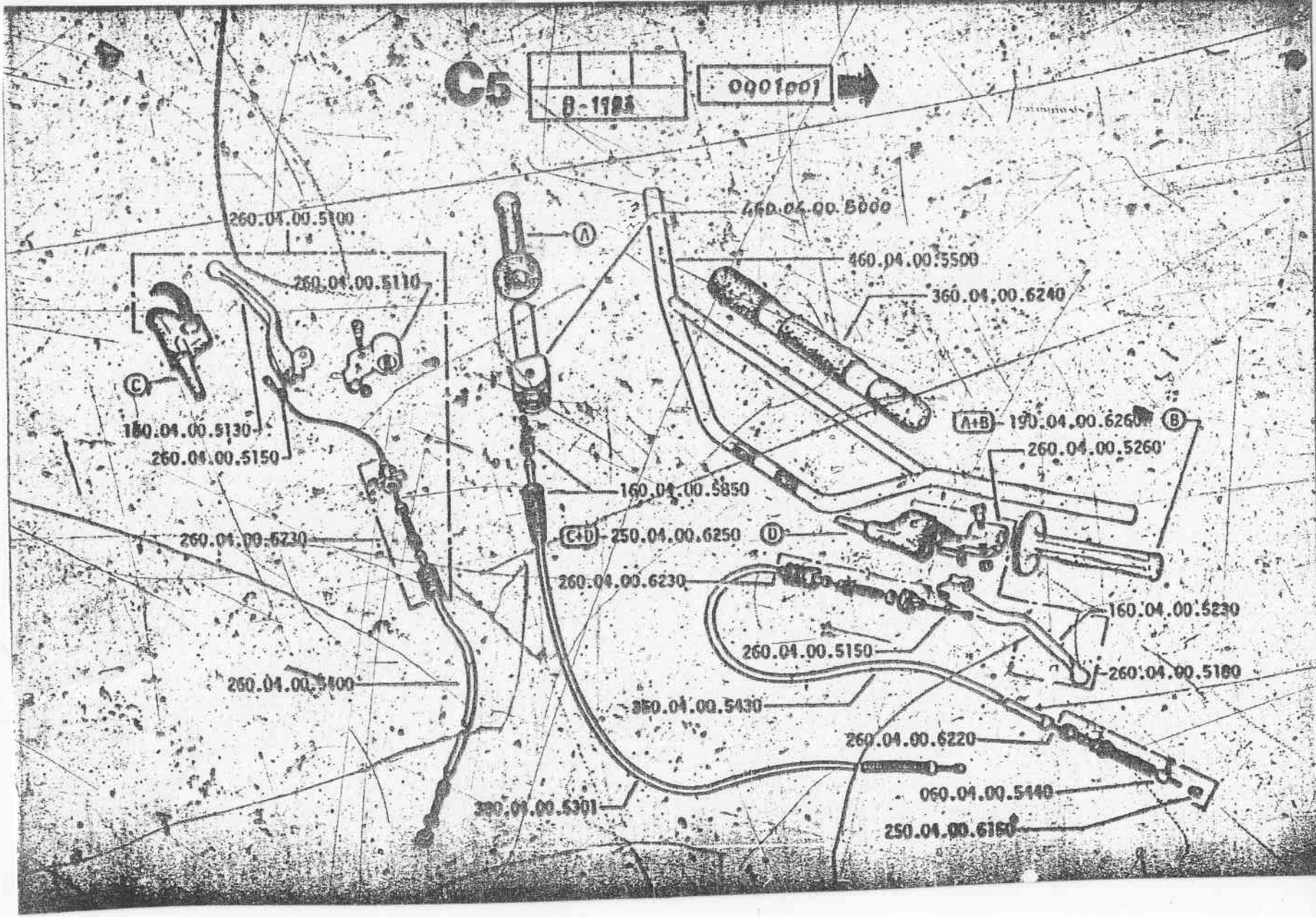


167.01.00.5201 - Amortisseur complet

C5

B-1123

0001001



C9

8-1983

0901001

900.42.40.0510

460.06.00.5580
162.06.00.5400
162.05.00.5010

460.06.00.5000

900.45.40.0615

Ø 6x12,5

155.05.00.5390

260.07.00.5A10

H 6x18

900.00.99.0140
450.17.00.5150 d.
450.17.00.5160 s.

402.05.00.5000

160.05.00.5050

Ø 6x18

H 6

H 6x20

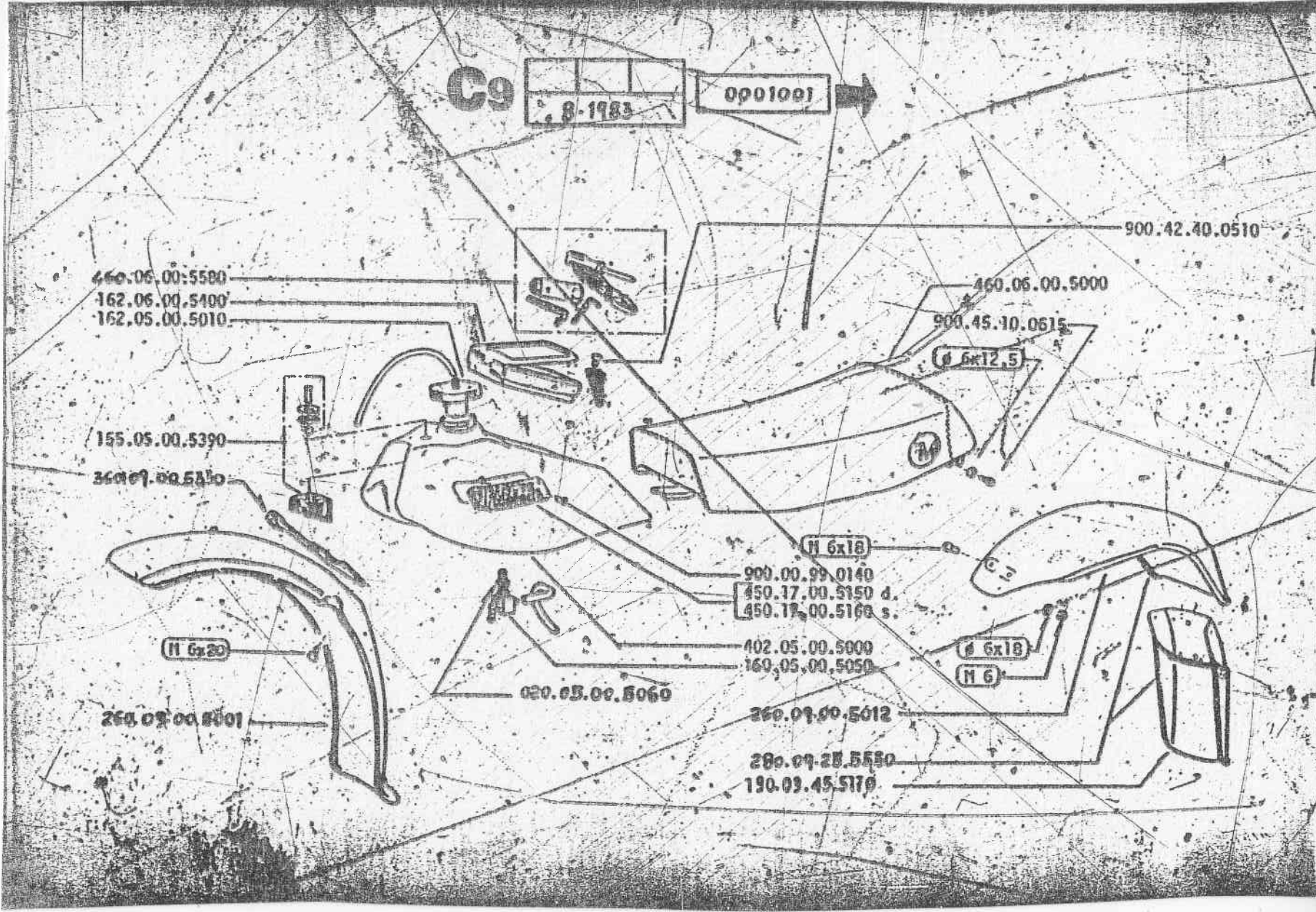
020.05.00.5060

260.09.00.5012

280.09.25.5550

190.09.45.5170

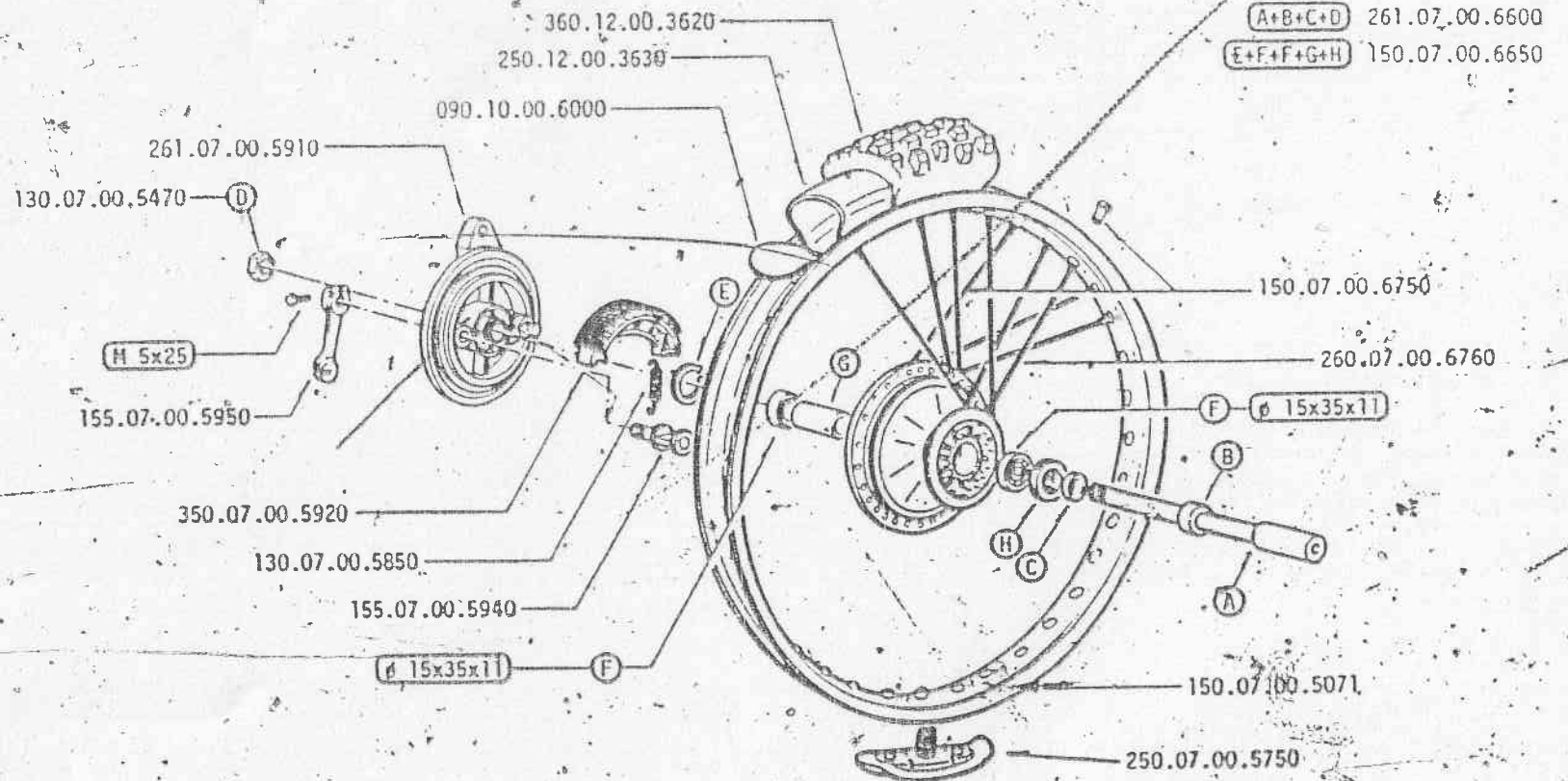
260.09.00.5001



C13

8-1983

0001001



(A+B+C+D) 261.07.00.6600
(E+F+G+H) 150.07.00.6650

- 261.07.00.5000 - Roue avant complète
- 261.07.00.5060 - Moyeu avant complet
- 261.07.00.5900 - Disque porte-machoirs complet

Da

2-1983

0001001

