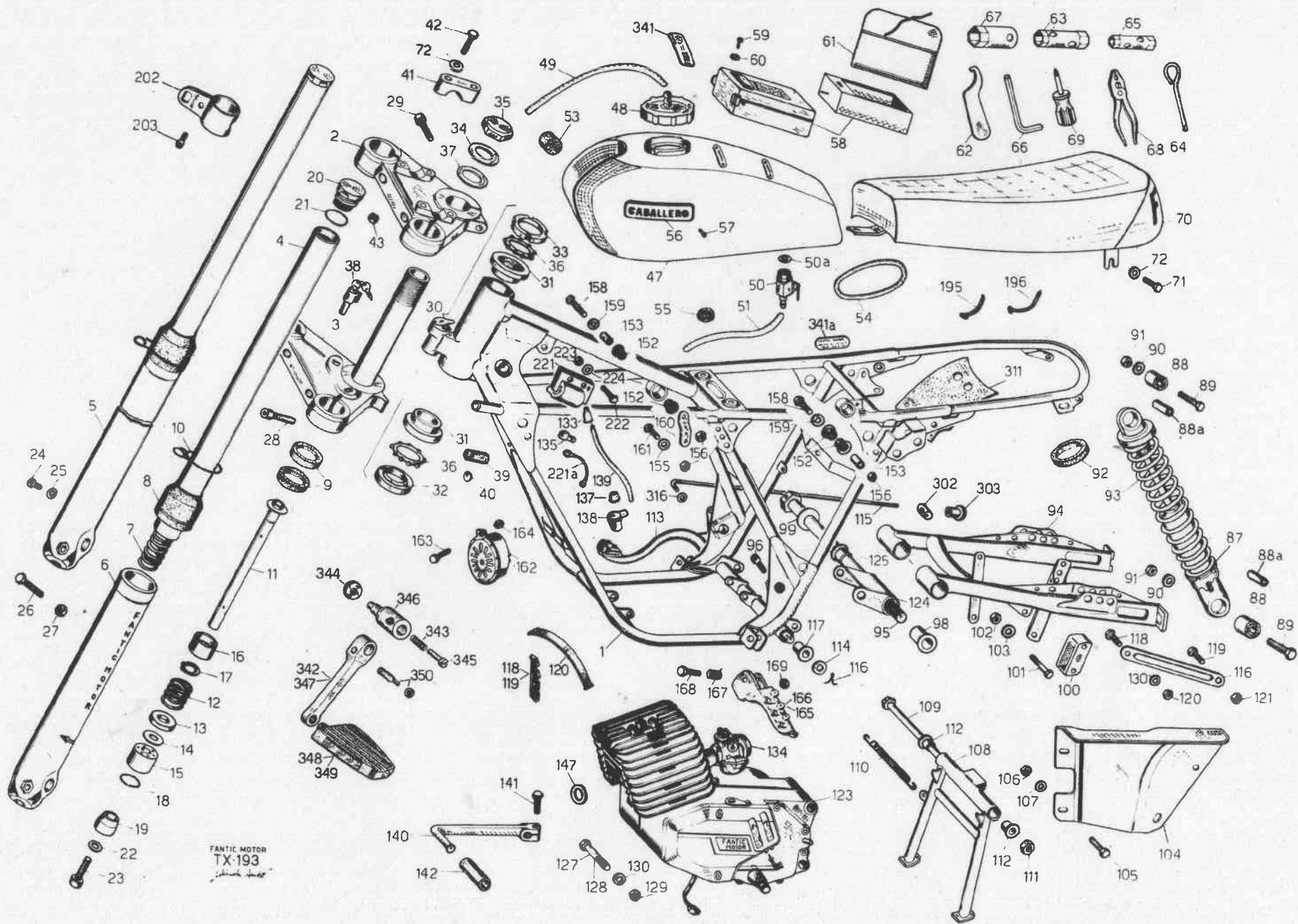


MODÈLE FRANCE

CATALOGUE PIÈCES DÉTACHÉES

**SUPER CABALLERO T.X. 190 et T.X. 190 L**

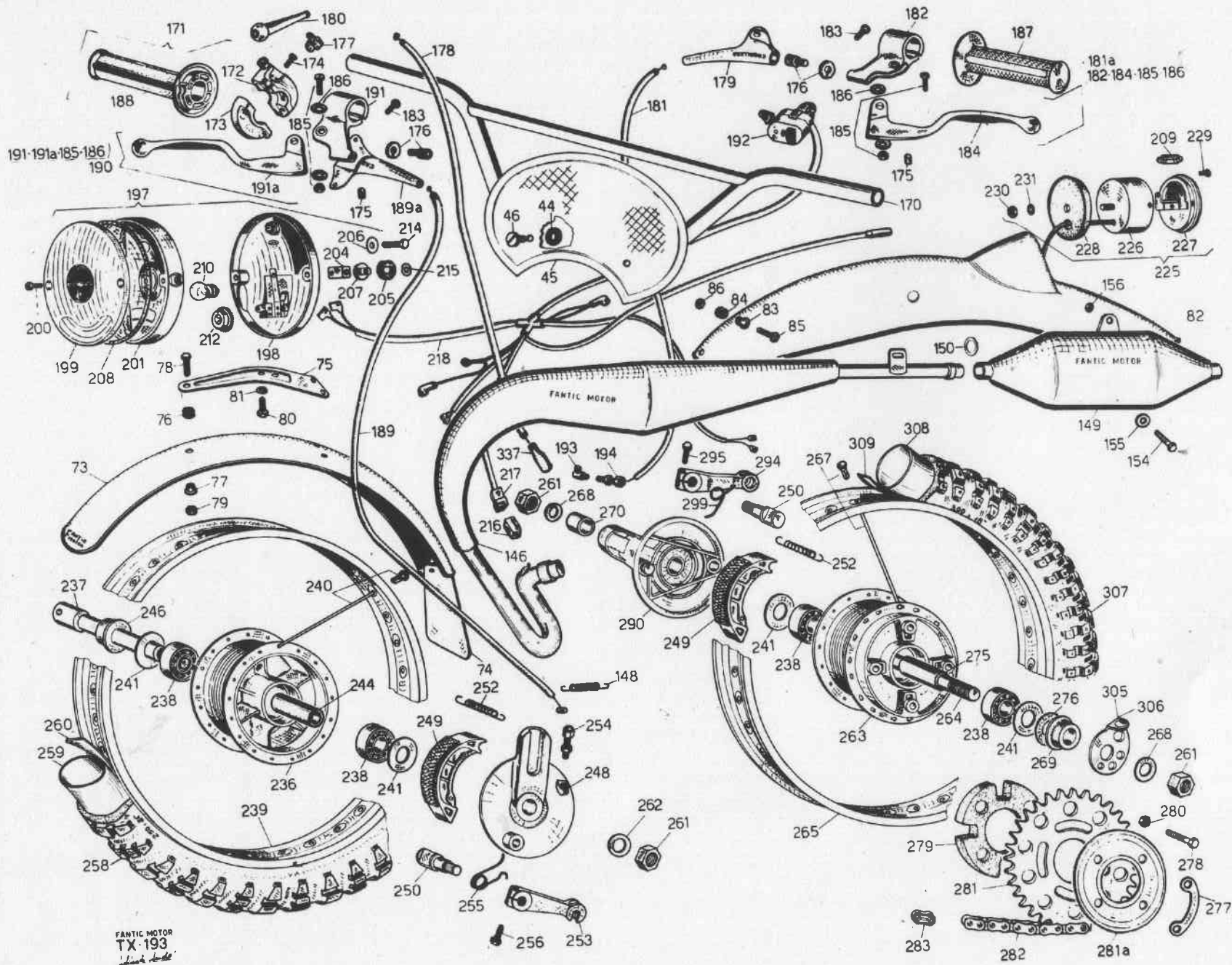
**FANTIC  
MOTOR**



REP.	TX 190	DESIGNATION	QTE
1	193.01.5001	Cadre	1
-	160.02.5002	Fourche avant cplt	1
-	160.02.5810	Jambe droite Cplt	1
-	160.02.5800	Jambe gauche Cplt	1
2	160.02.5270	Plaque supérieure	1
3	160.02.5291	TE de fourche inférieur	1
4	160.02.5020	Plongeur de fourche Ø 30	2
5	160.02.5310	Bas de fourche droit	1
6	160.02.5350	Bas de fourche gauche	1
7	160.02.5040	Ressort de fourche	2
8	099.02.5390	Fourreau caoutchouc	2
9	090.02.5480	Joint Spi de fourche	4
10	091.02.5330	Passe fil	2
11	160.02.5370	Axe porte piston	2
12	091.02.5582	Ressort fin de course	2
13	091.02.5571	Rondelle	2
14	091.02.5591	Rondelle retenue huile	2
15	091.02.5561	Cylindre échappement huile	2
16	091.02.5552	Piston du guide	2
17	967.01.5011	Circlips	2
18	967.05.5026	Anneau élastique	2
19	099.02.5170	Bague de fin de course	2
20	091.02.5052	Bouchon supérieur de plongeur	2
21	966.00.5250	Rondelle de bouchon	2
22	099.02.5180	Rondelle de retenue	2
23	915.10.0830	Vis TCEI 8 x 30	2
24	912.40.0508	Vis TC 5 x 8	2
25	099.02.5590	Rondelle	2
26	915.01.0845	Vis TE 8 x 45	2
27	957.40.1308	Ecrou Ø 8	2
28	915.10.0840	Vis TCEI 8 x 40	4
29	915.10.0835	Vis TCEI 8 x 35	1
30	190.02.5200	Jeu de cuvettes direction	1
31	190.02.5230	Calotte	2
32	090.02.5210	Cone inférieur	1
33	090.02.5220	Cone supérieur	1
34	090.02.5250	Rondelle # 2	1
35	090.02.5240	Ecrou de direction	1
36	090.02.5260	Butée à billes	2
37	190.02.5420	Rondelle # 3	1
38	172.01.5700	Antivol	1

REP.	TX 190	DESIGNATION	QTE
39	160.10.5800	Butée Caoutchouc de fourche	2
40	160.10.6850	Rondelle renfort butée	2
41	090.02.5281	Pontet fixation guidon	2
42	915.01.0560	Vis TE 6 x 60	4
43	957.50.1406	Ecrou 6	4
47	190.05.5000	Réservoir Tole, noir, bleu, rouge	1
47	160.05.5000	Réservoir Plastique, noir, Bleu, rouge	1
48	160.05.5010	Bouchon réservoir acier	1
48	155.05.5011	" " aluminium	1
49	250.05.5200	Durite degazage	1
50	190.05.5050	Robinet essence	1
50A	020.05.5060	Joint de robinet	1
51	090.05.5100	Durite	1
53	160.05.5020	Silentblock Av. Réservoir tole	2
54	090.05.5180	Elastique fixation réservoir	1
55	160.05.5190	SilentblockAr. réservoir tole	2
56	160.14.6080	Plaquette "Caballero"	2
57	922.42.0305	Vis fixation plaquette	4
58	098.06.5400	Sacoche réservoir	1
59	912.40.0508	Vis fixation sacoche	4
60	958.98.1105	Rondelle	4
-	160.06.5580	Trousse outillage Cplt	1
61	131.06.5351	Housse outillage nu	1
62	150.06.5120	Clé réglage amortisseur	1
63	131.06.5150	Clé 17121	1
64	155.06.5390	Broche Ø 8	1
65	030.06.5130	Clé 10/13	1
66	150.06.5190	Clé Hexa 6	1
67	160.06.5550	Clé 24	1
68	150.06.5310	Pince	1
69	160.06.5540	broche	1
70	190.06.5000	Selle noire, bleue, rouge	1
71	912.030614	Vis 6 x 14	2
72	958.01.1106	Rondelle 6	8
73	160.09.5500	Garde boue Avant (fixation avec support)	1
73	162.09.5000	Garde boue avant (fixation sans support)	1
74	090.10.5761	Bavette	1
75	160.02.5120	Support garde boue avant	1
76	102.10.5931	silenblock	3
77	092.10.5960	Buselure de silentblock	3
78	912.03.0616	Vis TE 6x 16	3

REP.	TX 190	DESIGNATION
79	957.40.1306	Ecrou A B 6
80	912.03.0816	Vis 8 x 16
81	958.30.5408	Rondelle 8
82	160.09.5010	Garde boue arrière TX 190
82	190.09.5010	Garde boue arrière TX 190 Luxe
83	092.10.5960	Buselure de silentblock
84	102.10.5931	Silentblock
85	915.03.0618	Vis TE 6 x 18
86	957.40.1306	Ecrou 6 AB
87	190.01.5200	amortisseur AM Ar.
87	160.01.5201	amortisseur Marzocchi Gaz
88	150.01.5210	silentblock d'amortisseur
88A	150.01.5220	Buselure
89	915.01.0835	Vis Te 8 x 35
90	958.01.1108	Rondelle 8
91	957.50.1408	Ecrou 8
92	160.01.5260	Caoutchouc protection
93	190.01.5270	Ressort d'amortisseur
94	191.01.5100	Fourche arrière
95	160.01.5180	Axe de fourche Ar.
96	915.10.0830	Vis TCEI 8 x 30
98	131.01.5110	Bague de Fourche Ar.
99	160.01.5150	Rondelle
100	098.09.5260	Guide chaine
101	915.01.0645	Vis 6 x 45
102	957.50.1406	Ecrou 6
103	958.01.1106	Rondelle
104	190.09.5190	Carter de chaine
105	912.03.0614	Vis TE 6 x 14
106	957.50.1406	Ecrou 6
107	958.01.1106	Rondelle 6
108	160.03.5300	Bequille
109	160.03.5180	Axe de béquille
110	131.03.5100	Ressort de Bequille
111	957.06.1410	Ecrou
112	160.03.5190	Baque de Bequille
113	191.03.5141	Pédale frein arrière TX 190
113	160.03.5141	Pédale frein arrière TX 190 Luxe
114	191.20.5100	Rondelle
115	191.04.5700	Tige frein arrière TX 190
115	160.04.5700	Tige frein arrière TX 190 Luxe
116	969.10.3020	Goupille

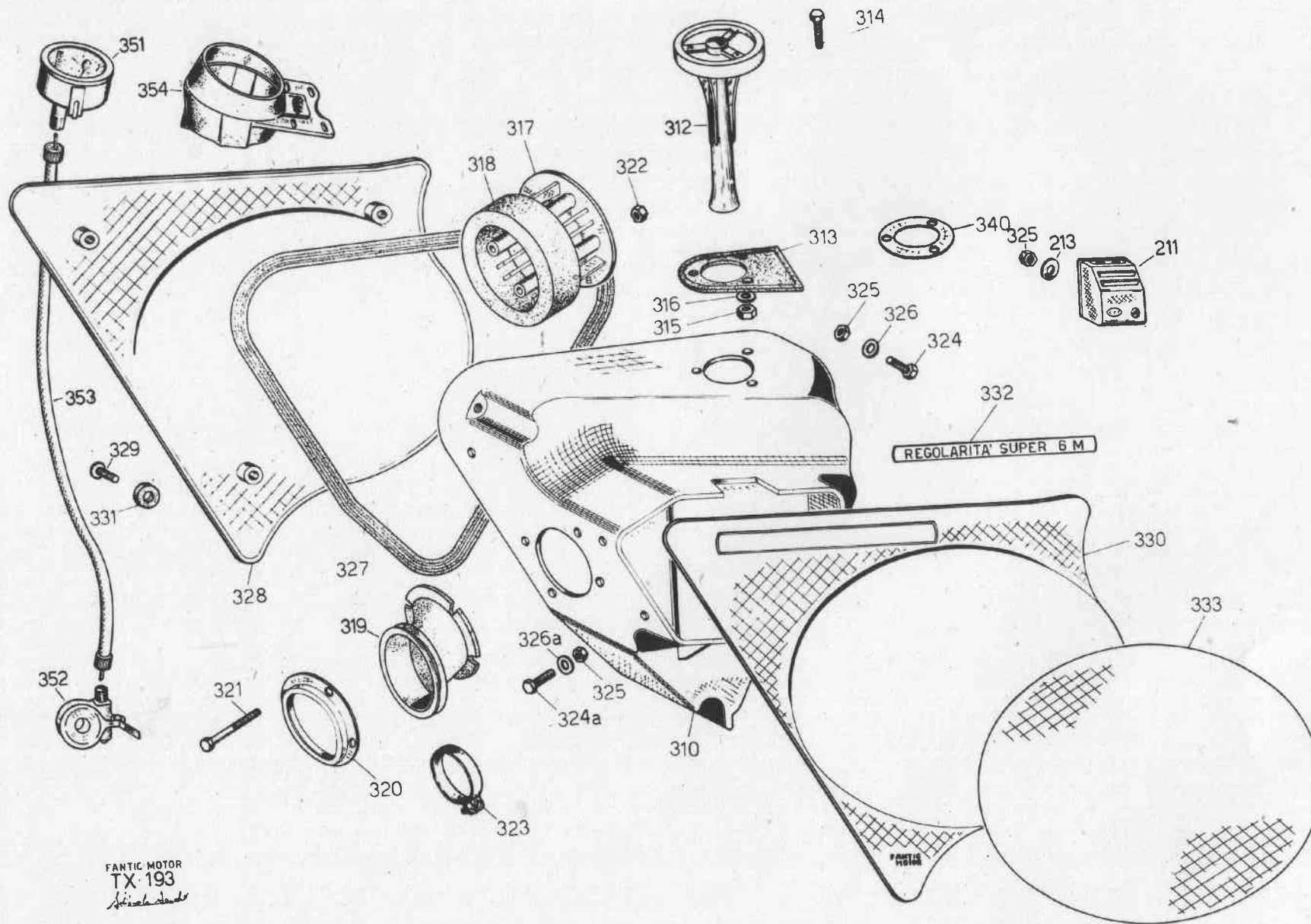


REP	TX 190	DESIGNATION	QTE
117	160.035160	Baque de pédale frein	2
118	210.13.5980	Caoutchouc gauche s/Cylindre	2
119	210.13.5970	Caoutchouc droit " "	2
120	160.13.5930	Caoutchouc s/Culasse	2
123	193.13.5672	Moteur cplt	1
124	160.10.6280	Support moteur	1
125	160.01.5110	Bague de support	2
127	915.01.0865	Vis 8 x 65	1
128	915.01.0870	Vis 8 x 70	2
129	957.40.1308	Ecrou 8 A B	3
130	958.01.1108	Rondelle	3
133	124.11.6760	Caoutchouc Fil HT	1
134	135.48.5000	Carburateur SHA 14/12	1
137	124.11.6770	Caoutchouc pour antiparasite	1
138	124.11.6750	Antiparasite	1
139	090.11.5570	Fil HT	1
140	150.13.5081	Levier sélecteur	1
141	912.03.0620	Vis 6 x 20	1
142	150.10.5891	Caoutchouc pour levier	1
146	193.13.5050	Pot échappement	1
147	210.13.5140	Joint Echappement	1
148	150.13.5071	Ressort echappement	2
149	193.13.5100	Silencieux terminal	1
-	193.13.5190	Chicane de silencieux	1
150	160.13.5250	Joint thorique de silencieux	1
152	120.10.6820	Silentblock	4
153	120.10.6830	entretoise	2
154	912.03.0816	Vis 8 x 16	1
155	958.01.1108	Rondelle	2
156	957.40.1308	Ecrou 8 AB	4
158	915.03.0830	Vis 8 x 30	2
160	193.13.5130	Plaquette ancrage silencieux	1
161	912.03.0814	Vis 8 x 14	1
162	070.11.5700	Klaxon	1
163	912.03.0610	Vis 6 x 10	1
164	957.40.1306	Ecrou 6	1
165	150.03.6101	Repose pied droit	1
166	150.03.6031	Repose pied gauche	1
167	098.10.5820	Ressort de repose-Pied	2
168	915.01.0840	Vis 8 x 40	2
169	957.40.1308	Ecrou 8 AB	2

REP.	TX 190	DESIGNATION	QTE
170	150.04.5500	Guidon	1
171	191.04.5000	Poignée Gaz cplt	1
172	191.04.5810	Calotte supérieure	1
173	191.04.5720	Calotte inférieure	1
174	915.10.0515	Vis TCEI 5 x 15	2
175	060.04.5070	Nipple	2
176	191.04.5730	Règleur micrométrique Frein/embrayage	2
177	191.04.5760	Plaquette	1
178	191.04.5302	Transmission Gaz	1
179	191.04.5940	Protection commande embrayage	1
180	098.04.5750	Protection transmission gaz	1
181	191.04.5430	Transmission embrayage	1
181A	191.04.5180	Commande embrayage	1
182	191.04.5260	Porte levier embrayage	1
183	915.10.0618	Vis TCEI 6 x 18	2
184	191.04.5230	Levier embrayage	1
185	191.04.5140	Vis fix. levier	2
186	099.04.5690	Silentblock	4
187	098.04.5210	Poignée caoutchouc gauche Ø 22	1
188	098.04.5200	Poignée caoutchouc droite Ø 24	1
189	191.04.5400	Transmission Frein Av.	1
189A	191.04.5930	Protection commande frein av.	1
190	191.04.5100	Commande frein av. Cplt	1
191	191.04.5110	Porte levier Frein	1
191A	191.04.5130	Levier Frein AV.	1
192	061.11.5500	Commutateur	1
193	060.04.5440	Serre cable embrayage	1
194	020.07.6120	Règleur embrayage	1
195	099.10.5010	Serre Fil	12
196	050.10.5011	Serre Fil	2
197	096.11.6002	Phare avant cplt	1
198	098.11.5100	Corps de phare	1
199	098.11.5020	Verre de phare	1
200	912.40.0410	Vis TC 4 x 10	4
201	098.11.5030	Parabole	1
202	098.02.5541	Porte phare	2
203	915.10.0510	Vis	2
204	098.11.6370	Entretoise	2
205	098.11.6380	Silentblock	2
206	958.01.1106	Rondelle	2
207	098.11.6390	Buselure	2

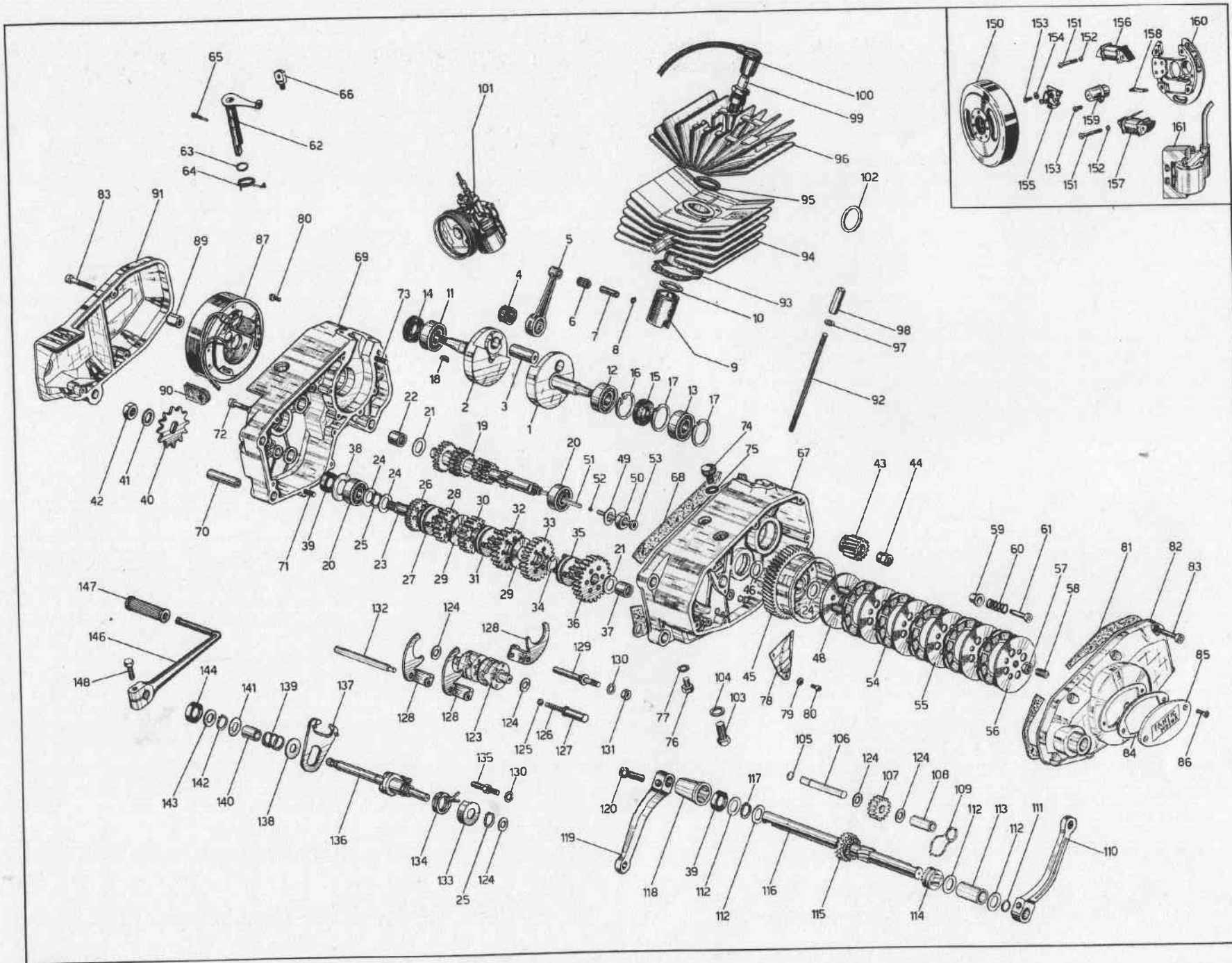
REP.	TX 190	DESIGNATION	QTE
208	098.11.6160	Blindage interne	1
209	098.11.6980	Ampoule 6 V 5 W Ar.	1
210	094.11.5070	Ampoule 6 V 5 W Av.	1
211	096.11.5710	Bobine Chutrice	1
212	094.11.5270	Porte ampoule	1
216	121.11.5620	Fiche femelle	1
217	121.11.5630	Fiche mule	1
218	193.11.5600	Cablage électrique avec commutateur	1
221	290.45.5600	Bobine HT Externe DUCATI	1
222	912.03.0620	Vis 6 x 20	2
223	957.03.1406	Ecrou	2
224	958.01.1106	Rondelle	2
225	190.11.6310	Feu rouge Ar. cplt TX 190	1
225	191.11.6310	Feu rouge Ar. Cplt TX190 Luxe	1
226	190.11.6700	Corps de feu rouge	1
227	098.11.5330	Verre de feu rouge	1
228	190.11.5410	Caoutchouc antivibration	1
229	098.11.5350	Vis fixation verre feu Ar.	2
230	957.03.1406	Ecrou 6	2
231	958.30.5406	Rondelle 6	2
-	191.07.5000	Roue avant Cplt (Pour les roues TX 190 L se référer au TX 165)	1
-	191.07.5061	Moyeu avant Cplt	1
236	191.07.5041	Moyeu avant nu	1
237	191.07.5020	Axe de roue avant	1
238	130.07.5350	Roulement	2
239	191.07.5070	Jante avant 250 x 21	1
240	191.07.5080	Rayon avant Ø 3 x 205 avec Nipple	36
244	191.07.5250	Entretoise interne	1
241	191.07.5240	Rondelle	4
246	191.07.5030	Entretoise droite	1
-	191.07.5901	Disque P. M. Avant cplt	1
248	191.07.5911	Disque P. M. Avant Nu	1
249	130.07.5840	Machoire Frein Av. Ar.	4
250	131.07.5830	Camme de Frein	2
252	130.07.5850	Ressort de Machoire	4
253	131.07.5950	Levier frein av. s/ moyeu	1
254	020.07.6120	Régleur Frein av. s/ moyeu	1
255	191.07.5970	Ressort levier Frein av s/Moyeu	1
256	912.03.0525	Vis 5 x 25	2
258	160.12.3620	Pneu av. 250 x 21	1

REP.	TX 190	DESIGNATION	QTE
259	160.12.3630	Chambre à air Av.	1
260	090.10.6000	Protection chambrue av.	1
261	130.07.5470	Ecrou d'axe de roue	3
262	130.07.5220	Rondelle	2
-	193.07.5290	Roue arrière cplt	1
-	193.07.5301	Moyeu arrière cplt	1
263	191.07.5311	Moyeu arrière nu	1
264	191.07.5120	Axe de roue Ar.	1
265	200.07.5070	Jante arrière 300 x 18	1
267	191.07.5160	Rayon arrière Ø 3 x 170 avec nipple	36
268	958.30.5414	Rondelle	2
269	191.07.5130	Entretoise gauche	1
270	191.07.5140	Entretoise droite	1
275	191.07.5260	Entretoise interne	1
276	191.07.5270	Feutre	1
277	090.07.5520	Frein de vis de couronne	2
278	912. 01.0740	Vis 7 x 40	4
279	090.07.5330	Flector	1
280	960.03.1407	Ecrou 7	4
281	193.08.5310	Couronne AR. Z = 46	1
281A	090.07.5340	Disque pour couronne	1
282	099.08.6720	Chaîne	1
283	070.08.6360	Attache rapide	1
-	191.07.5801	Disque P.M. Arrière cplt	1
290	191.07.5811	Disque P.M. Arrière nu	1
294	191.07.5820	Levier frein Ar. s/Moyeu	1
295	912.03.0520	Vis 5 x 20	1
299	191.07.5970	Ressort levier frein ar. S/moyeu	1
302	150.07.5960	Barillet frein ar.	1
303	090.04.5710	Ecrou réglage frein ar.	1
305	091.08.5110	Tendeur chaîne gauche	1
306	091.08.5100	Tendeur chaîne droit	1
307	190.12.3600	Pneu ar. 300 x 18	1
308	190.12.3610	Chambre av. Ar.	1
-	193.10.6800	Groupe aspiration cplt	1
310	190.10.6440	Corps aspiration nu	1
311	160.10.6340	Protection Ar. de filtre	1
312	193.10.6450	Plongeur d'air	1
313	160.10.6510	Joint pour plongeur	1
314	912.40.0518	Vis 5 x 18	3



REP	TX 190	DESIGNATION
315	957.42.1305	Ecrou 5
316	958.97.1105	Rondelle 5
317	160.10.6470	Disque porte filtre nu
318	090.10.5900	Elément filtre
319	193.10.6530	Durite air
320	160.10.6460	Siège fixation durite
321	915.01.0560	Vis 5 x 60
322	957.42.1305	Ecrou S.A.B.
323	131.10.6570	Collier fixation durite
324	912.03.0614	Vis 6 x 14
324A	912.03.0616	Vis 6 x 16
325	957.40.1306	Ecrou 6 A B
326	958.01.1106	Rondelle 6
327	160.10.6560	Joint de couvercle
328	160.10.6480	Couvercle droit Bleu, rouge, Noir
329	912.40.0520	Vis 5 x 25
330	160.10.6490	Couvercle gauche Bleu, rouge, noir
331	160.10.6880	Caoutchouc fixation couvercle
332	191.14.6030	Décalque " Régolarita super 6 M "
333	260.17.6070	Plaque n° latéral
337	070.04.6180	Protection régleur
340	160.10.6770	Anneau fixation plongeur
342	163.10.5690	Manivelle gauche réversible
343	123.10.6250	Ressort
344	123.10.6260	Ecrou
345	912.30.0635	Vis 6 x 35
346	123.10.6230	Bague
347	123.10.5680	Manivelle droite fixe
348	172.46.7600	Pédale droite
349	172.46.7650	Pédale gauche
350	070.46.5500	Clavette cplt
-	191.10.6600	Compteur cplt
351	090.10.5600	Compteur nu
352	191.10.5610	Entraîneur compteur
353	191.10.5620	Transmission compteur
354	090.16.5100	Support compteur

REP	TX 190	DESIGNATION
281	091.08.5310	Couronne AR Z = 40
281	090.08.5830	Couronne AR Z = 42
281	090.08.5310	Couronne AR Z = 37
281	099.08.5310	Couronne AR Z = 45
281	090.08.5370	Couronne AR Z = 48
281	090.08.5360	Couronne AR Z = 50
281	090.08.5710	Couronne AR Z = 52
281	090.08.5850	Couronne AR Z = 55
281	090.08.5720	Couronne AR Z = 60
- ACCESSOIRES -		
44	150.10.6380	Caoutchouc fixation plaque Av.
45	150.10.5040	Plaque n° Avant
46	150.06.5061	Vis de plaque



REP	C A 6 P	DESIGNATION
-	160.13.6450	Embiellage Cplt
-	160.42.5300	Bielle Cplt
6	160.13.6270	Cage aiguille d'axe piston $\emptyset$ 12 x 16 x 16
7	160.13.6250	Axe de piston
8	160.13.6260	Circlips
9	210.13.6320	Piston $\emptyset$ 38.8 Cplt A B C D E F G H (pour toute commande préciser la lettre)
10	160.13.6210	Segment
11	160.41.5400	Roulement $\emptyset$ 17 x 40 x 12.6203 C 30
12	160.41.5410	Roulement $\emptyset$ 17 x 40 x 12.6203 C 303
13	155.41.5610	Roulement $\emptyset$ 17 x 40 x 12.6203 C 3
14	160.41.5500	Joint Spi $\emptyset$ 17 x 35 x 8 Viton
15	160.41.5510	Joint SPI $\emptyset$ 17 x 40 x 8,5 Viton
16	967.02.5040	Circlips $\emptyset$ 40 $\neq$ 1,75
17	160.41.5490	Circlips $\emptyset$ 40 $\neq$ 1
18	155.45.5510	Clavette volant magnétique
-	190.43.5000	Boite 6 vitesses Cplt
19	190.43.5100	Arbre primaire Cplt
20	160.41.5600	Roulement $\emptyset$ 15 x 35 x 11
21	160.43.8080	Rondelle $\emptyset$ 13
22	160.41.5650	Cage aiguille boite $\emptyset$ 13 x 12
-	190.43.5500	Arbre secondaire CPLT
23	160.43.5600	Arbre secondaire nu
24	160.43.8090	Rondelle $\emptyset$ 15 x 25
25	967.01.5015	Circlips pour arbre $\emptyset$ 15
26	160.43.5760	Engrenages 6èmes/Secondaire z = 21
27	160.43.5900	Baladeur 5ème 6ème
28	190.43.5750	Engrenage 5ème s/secondaire z = 23
29	160.43.8100	Rondelle
30	190.43.5740	Engrenage 4èmes/secondaire z = 25
31	160.43.5910	Baladeur 3ème 4ème
32	190.43.5730	Engrenage 3ème s/secondaire z = 27
33	190.43.5720	Engrenage 2ème s/secondaire z = 30
34	155.43.6000	Circlips
35	160.43.5920	Baladeur 1ère 2ème
36	160.43.5710	Engrenage 1ères/secondaire z = 33
37	160.41.5650	Cage aiguille boite $\emptyset$ 13 x 12
38	160.43.8110	Rondelle $\emptyset$ 35

REP	C A 6 P	DESIGNATION	QTE
39	160.41.5800	Joint Spi Ø 15 x 24 x 5	2
40	090.43.7110	Pignon Sortie Boite Z = 11	1
40	090.43.7120	Pignon sortie Boite Z = 12	1
40	090.43.7130	Pignon sortie Boite Z = 13	1
40	090.43.7140	Pignon sortie Boite Z = 14	1
40	090.43.7150	Pignon sortie Boite Z = 15	1
41	958.960110	Rondelle Ø 10	1
42	957.04.1410	Ecrou Ø 10 x 1,25 Fix. Pignon SB	1
-	291.44.5000	Embrayage Cplt 6 attaches Petit modèle	1
43	160.44.5100	Pignon moteur Z = 13	1
44	160.44.5200	Ecrou fixation pignon moteur	1
46	160.44.5340	Rondelle Ø 15 x 21	1
48	160.44.5390	Disque Porte colonnette	1
49	160.44.5430	Rondelle	1
50	160.44.5420	Ecrou 11 MB	1
51	160.44.5700	Tige Embrayage	1
52	160.02.5980	Bille 3/16"	1
53	155.44.5710	Poussoir Embrayage	1
54	160.44.5450	Disque embrayage liège	5
55	160.44.5460	Disque embrayage fer	4
56	160.44.5500	Disque embrayage terminal	1
57	160.44.5660	Ecrou pour vis réglage	1
58	160.44.5650	Vis réglage embrayage	1
59	160.44.5550	Cuvette pour ressort embrayage	4
60	160.44.5560	Ressort embrayage	4
61	160.44.5570	Vis TCCE 6 MA x 23 pour ressort	4
-	160.44.5001	Embrayage Cplt 10 attaches grand modèle	1
48	160.44.5391	Disque porte colonnette	1
54	160.44.5451	Disque embrayage liège	5
55	160.44.5461	Disque embrayage fer	4
56	160.44.5501	Disque embrayage terminal	1
57	160.44.5661	Ecrou pour vis réglage	1
58	160.44.5651	Vis de réglage	1
60	160.44.5561	Ressort embrayage	4
61	160.44.5571	Vis de ressort	4
-	160.44.5540	Anneau fixation ressorts	1
62	160.44.5860	Levier embrayage	1
63	966.00.5016	Joint thorique de levier	1

REP	C A 6 P	DESIGNATION	QTE
64	160.44.5910	Ressort levier Embrayage	1
65	160.44.5920	Vis TC 4 MA	1
66	155.44.5990	Attelage	1
67	193.41.5200	Demi carter côté embrayage	1
68	160.41.5300	Joint central	1
69	193.41.5100	Demi carter côté volant	1
70	968.02.1048	Pion centrage	3
71	925.10.0635	Vis TCCE 6 MA x 35	3
72	925.10.0655	Vis TCCE 6 MA x 55	3
73	925.10.0630	Vis TCCE 6 MA x 30	7
74	155.41.6350	Bouchon d'huile	1
75	155.41.6360	Joint pour bouchon	1
76	912.03.0810	Vis TE 8 MA x 10 Vidange	1
77	155.416410	Joint pour vis vidange	1
78	155.41.6300	Petit puits d'huile	1
79	958.35.5404	Rondelle Ø4	3
80	912.41.0410	Vis TCB 4 MA x 10	3
81	160.41.6200	Joint couvercle embrayage	1
82	193.13.5210	Couvercle embrayage	1
83	925.10.0625	Vis TCCE 6 MA x 25	10
87	290.45.5000	Volant magnétique Ducati	1
89	160.45.5500	Ecrou fixation volant	1
90	220.45.5520	Caoutchouc passe fil	1
91	193.13.5030	Couvercle volant magnétique	1
92	160.47.5900	Goujon fixation cylindre culasse	4
93	160.47.5700	Joint embase cylindre	1
94	210.13.6300	Cylindre Cplt	1
95	290.47.5757	Joint culasse Ø 40 x 58 x 0,7	1
96	210.13.6121	Culasse	1
97	958.96.0107	Rondelle Ø 7	4
98	160.47.5960	Colonne fixation culasse	4
99	192.45.6000	Bougie W 225 TL	1
100	124.11.6750	Antiparasite	1
102	210.13.5140	Joint échappement	1
103	231.46.5220	Vis TE 12 x 1,25	1
104	155.46.5210	Joint pour vis Ø 12	1
105	231.46.7340	Circlips	2
106	231.46.7300	Axe pour engrenage intermédiaire	1

REP	C A 6 P	DESIGNATION	QTE
107	231.46.7210	Engrenage intermédiaire Z = 14	1
108	231.46.7290	Entretoise	1
109	231.46.7150	Ressort	1
111	155.46.5050	Joint thorique	1
112	173.46.7190	Rondelle Ø 16	4
113	231.46.7180	Entretoise d'axe glissant	1
114	231.46.7100	Axe glissant pédalier	1
115	231.46.7200	Engrenage pour pédalier Z = 19	1
116	193.46.7050	Axe à pédalier	1
117	967.01.5016	Circlips pour arbre Ø 16	1
118	173.46.7350	Capuchon s/arbre	1
123	160.43.6050	Arbre cammes préselection	1
124	155.43.8050	Rondelle 5	5
125	155.43.6310	Bille 5/16"	1
126	155.43.6300	Ressort pour bille	1
127	155.41.5900	Porte bille	1
128	160.43.6100	Fourchette boite	3
129	160.43.6200	Axe guide fourchette 1ère 2ème	1
130	958.30.5407	Rondelle 7	2
131	957.01.1407	Ecrou 7	1
132	160.43.6210	Axe guide fourchette 3ème 4ème 5ème 6ème	1
133	155.46.6410	Flasque de ressort	1
134	155.46.6400	Ressort rappel levier sélecteur	1
135	160.46.6420	Axe ancrage ressort	1
136	160.46.6050	Arbre commande sélecteur	1
137	155.46.6100	Fourchette commande préselection	1
138	155.46.6150	Rondelle	1
139	155.46.6190	Ressort Fourchette	1
140	160.466200	Entretoise	1
141	250.43.8060	Rondelle Ø 12 x 20	1
142	967.01.5012	Circlips pour arbre Ø 12	1
143	155.43.8010	Rondelle Ø 12 x 17	1
144	155.41.5890	Joint Spi Ø 12 x 22 x 7	1
146	150.13.5081	Levier sélecteur	1
147	150.10.5891	Caoutchouc selecteur	1
148	912.03.0620	Vis 6 x 20	1
-	290.45.5000	Volant magnétique DUCATI	1
150	290.45.5050	Rotor	1

REP	C/A 6 P	DESIGNATION	QTE
151	912.30.0420	Vis fixation bobine	4
152	958.16.5404	Rondelle 4	4
153	912.30.0406	Vis TX 4 x 6	2
154	958.01.1104	Rondelle 4 x 8	1
155	290.45.5150	Rupteurs CPLT	1
156	290.45.5200	Bobine d'excitation interne	1
157	290.45.5250	Bobine lumière	1
158	170.45.5450	Feutre	1
159	290.45.5400	Condensateur	1
160	290.45.5110	Stator nu	1
-	290.45.5100	Stator complet	1
161	290.45.5600	Bobine HT Externe	1